




Madrid • Barcelona • Canarias

El gran viaje del Papa

Nombre

Curso: Fecha:



¿Qué vamos a hacer?

- Vamos a hacer un viaje muy especial con el Papa. En este viaje aprenderás a cuidar, compartir, descubrir la belleza y ayudar a los demás. Al final crearás con tu equipo un gran mural del viaje de la Iglesia y lo explicarás a la clase.

¿Cómo trabajamos?

Observa • Habla • Dibuja y escribe • Trabaja en equipo

- Recuerda: aprendemos juntos y todos podemos participar.

¿Cómo responder?

Cuando contestes, intenta hacer estas tres cosas:

- Di lo que piensas.
- Explica un poco.
- Pon un ejemplo.

Tu reto final

- Un mural del viaje del Papa.
- Una acción para ayudar.
- Una pequeña explicación con tu equipo.

Y serás un... ¡MENSAJERO/A DE FE!



Unidad 1 · ¿Quién es el Papa?




Llega una carta especial

Observa la imagen del Papa y escucha la presentación del viaje.

1. Contesta oralmente

- ¿Quién crees que es?
- ¿Qué está haciendo?
- ¿Por qué viene a visitarnos?

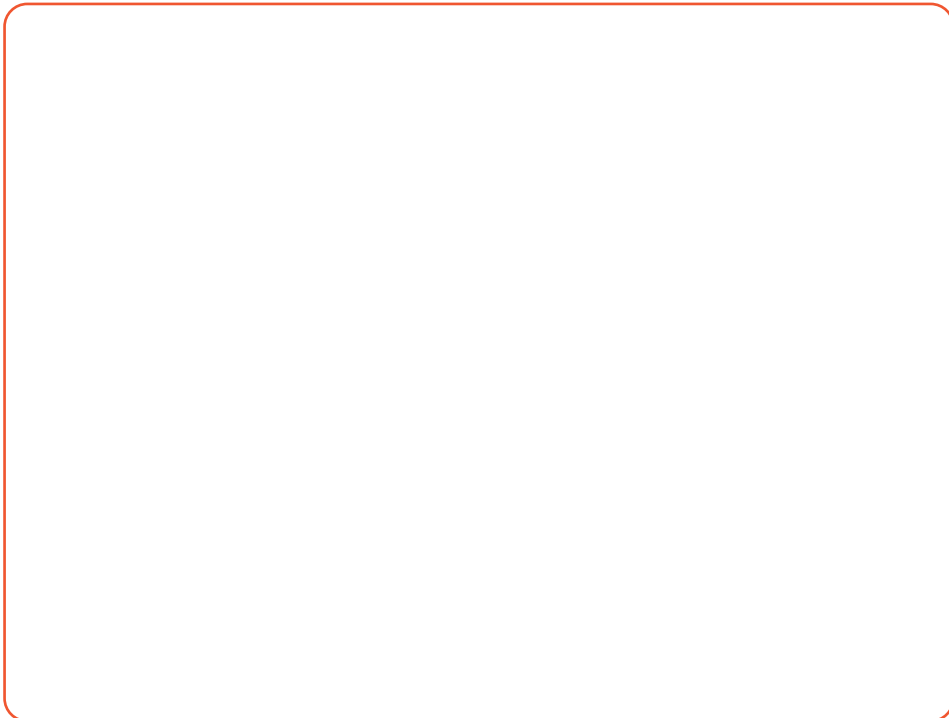


Descubrimos su misión

El Papa es el sucesor de Pedro. Cuida a la Iglesia, anima a las personas y nos ayuda a vivir unidos.

2. Dibuja

- ¿Quién es el Papa?
- ¿Qué crees que hace?
- Después, cuéntalo a la clase.





¿Qué hace el Papa?

3. Rodea lo que hace el Papa

Ayuda Habla de Jesús Cuida Une



Descubrimos

El Papa es como un pastor que cuida a todas las personas y nos ayuda a estar unidos.



4. El reto del viaje

- ¿Qué crees que vamos a aprender en este viaje?

5. Mi porte

- Dibuja tu pasaporte de viajero con tu nombre.






Reflexión final

3. Completa

- Hoy he aprendido...

- El Papa a ayudar a...

- Yo puedo ayudar a...



Unidad 2 · Madrid: la Eucaristía y la unidad



Escuchamos la historia

Dos amigos caminaban tristes porque Jesús había muerto. Jesús se acercó y caminó con ellos, pero no lo reconocieron. Cuando se sentaron a la mesa y compartieron el pan, entonces lo reconocieron. Después volvieron contentos para contarlo a los demás.



Dramatizamos el relato de Emaús.



9. Dibuja tres momentos

- Los discípulos tristes por el camino.
- Jesús comparte el pan con ellos.
- Los discípulos regresan contentos.

Comenta con tu compañero o compañera qué momento te ha gustado más.





La mesa compartida

8. Piensa y comenta

- ¿Cómo te sientes al compartir?
- ¿Por qué compartir es bonito?
- ¿Qué cambia cuando compartimos con los demás?



Descubrimos

Jesús nos une cuando compartimos. En la Eucaristía aprendemos que compartir crea comunidad y alegría.



Pienso y aplico

9. Completa

Yo puedo unir a mi clase cuando...

Unidad 3 · Barcelona: la belleza y la esperanza



Observamos la Sagrada Familia

Mira las imágenes de la Sagrada Familia de Barcelona. Fíjate en las torres, la luz, las formas y la cruz.




VEO	
PIENSO	
ME PREGUNTO	
DOY GRACIAS POR	



Dibujo

11. Dibuja lo que más te gusta del edificio.





Descubrimos

La Sagrada Familia nos ayuda a mirar hacia arriba. La belleza nos habla de Dios. La cruz nos recuerda que Jesús está con nosotros y nos da esperanza cuando algo cuesta.

También aprendemos que la Iglesia es una gran familia, y que la Sagrada Familia nos ayuda a pensar en quienes nos cuidan y en cómo cuidamos a los demás.



Dibujo

11. Dibuja una cruz y escribe dentro estas palabras: familia, amigos, ayuda.



Antes / Ahora

12. Dibuja lo que más te gusta del edificio.

- ANTES pensaba que...

- AHORA sé que...



Mi compromiso

13. Esta semana voy a...



Unidad 4 · Canarias: la fe que acoge



Escuchamos y comprendemos

Un niño llegó a Canarias desde otro país. Había tenido que dejar su casa y a su familia. Se sentía solo, con miedo y sin amigos. Poco a poco, algunas personas comenzaron a ayudarlo.



14. Pienso sobre la historia

- ¿Cómo se siente el niño?

- ¿Qué necesita?





Nos ponemos en su lugar

15. Dramatizamos

Un niño llega nuevo y otros lo acogen.

Actuamos

16. Completa

Yo puedo ayudar cuando...



Descubrimos

La fe se vive ayudando a los demás. Acoger, proteger, conocer y amar es vivir como Jesús.



Unidad 5 · Síntesis: nuestro gran viaje



Hemos aprendido tres grandes ideas

- Madrid → la fe une.
- Barcelona → la fe ilumina.
- Canarias → la fe acoge.

Y al comenzar nuestro viaje descubrimos también que el Papa cuida a la Iglesia y la ayuda a mantenerse unida.



El gran viaje de la Iglesia: nuestro libro-mural de la fe

17. Creamos nuestro mural gigante

Entre todos haremos un mural desplegable o lapbook gigante dividido en cuatro partes: una por equipo.

Equipo	Qué hacemos
Equipo 1. El Papa y la Iglesia	Dibujo del Papa como pastor que cuida • Llaves de Pedro hechas con cartulina • Frase: «El Papa ayuda a que todos estemos unidos».
Equipo 3. Madrid: la Eucaristía y la comunidad	Representación de la mesa compartida • Pan de papel que se reparte • Frase: «Jesús nos une cuando compartimos».
Equipo 2. Barcelona: la fe como cultura	Dibujo grande de la Sagrada Familia • Cruz con palabras o pictogramas de esperanza • Dibujo libre: «¿Qué me da esperanza?».
Equipo 4. Canarias: la fe como compromiso	Barquito de papel con personas dibujadas • Iconos: acoger, proteger, conocer, amar • Dibujo de acciones: ayuda, comparto, cuido.



Museo viviente

18. Exponemos nuestro trabajo

- Presenta tu parte del mural: “Nosotros somos...”
- Explica una idea clave: “Hemos aprendido que...”
- Haz un gesto o una pequeña dramatización.
 - Madrid → gesto de compartir el pan.
 - Barcelona → gesto de mirar hacia arriba.
 - Canarias → gesto de acoger con los brazos abiertos.



Reflexiono sobre mi aprendizaje

19. Completa

- ANTES pensaba que...

- AHORA sé que...

Mi compromiso

20. Completa o dibuja

- Yo voy a ayudar a...



Autoevaluación final

Indicador	Lo he hecho muy bien	A veces	Necesito ayuda
He participado	<input type="checkbox"/>	<input type="checkbox"/>	<input type="checkbox"/>
He ayudado	<input type="checkbox"/>	<input type="checkbox"/>	<input type="checkbox"/>
He aprendido	<input type="checkbox"/>	<input type="checkbox"/>	<input type="checkbox"/>